


¡EVITE QUE SE LAMAN Y SE HAGAN DAÑO!

Aprenda cómo usar el cono de restricción para su mascota

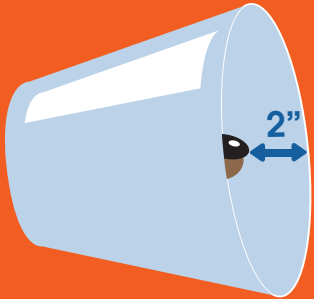


Ajuste, pero no demasiado (espacio para 2 dedos).



Coloque el collar (o gaza) de su mascota en los agujeros del cono.

ELIJA LA TALLA ADECUADA



Aproximadamente 2 pulgadas desde la nariz hasta el extremo del cono.



Mantenga a los gatos dentro en este periodo.

7-10 DÍAS

Mantenga el cono puesto en todo momento de 7-10 días. Incluso un ligero lamido puede causar problemas.

DE LAS CAJAS DE ARENA



©2025 ASPCA®. Todos los derechos reservados.

MANTÉNGALO LIMPIO

Use agua y jabón. ¡Seque por completo antes de volver a ponerlo de inmediato! (¡Evite que su mascota aproveche este momento para lamerse!)




ELEVE LOS TAZONES DE ALIMENTO




Para ayudarlo a comer.


ADAPTE EL PRODUCTO A LAS NECESIDADES DE SU MASCOTA



Cono rígido



Cono suave



Dona



Ropa para mascota



SPAY
NEUTER
SOCIETY

Disponible en tiendas de mascotas.